

# Litiasis Renal

Categoría: 1 tema en 1 minuto

Publicado: Lunes, 09 May 2016 00:02

Escrito por: Super User

Visitas: 17462

Síntomas, prevalencia y manejo del paciente

Síntomas, prevalencia y manejo del paciente

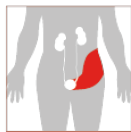
## Litiasis RENAL

Es una enfermedad causada por la presencia de cálculos en el interior de los riñones o de las vías urinarias.

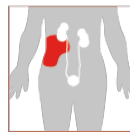
### SÍNTOMAS

- Cólico renal: con o sin irradiación a zona genital.
- Hematuria: macro o microscópica.
- Eliminación de arenillas o de cálculos por orina.
- Náuseas y/o vómitos.
- En ciertos casos no da síntomas.

### ZONA DE DOLOR

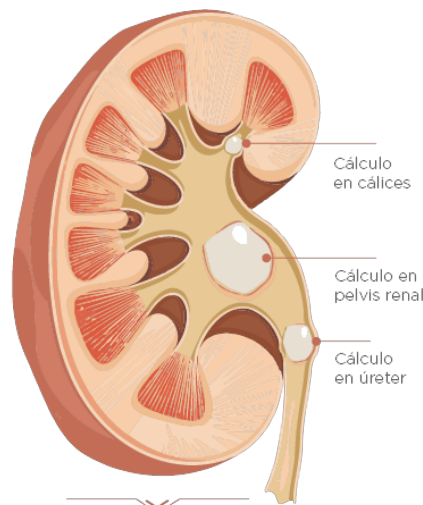


de frente



de espaldas

Un dolor desde la zona lumbar irradiado al pubis puede deberse a litiasis renal.



CORTE FRONTAL DEL RIÑÓN DERECHO

### ESTUDIO BIOQUÍMICO MÍNIMO

#### Sangre

Creatinina  
Calcemia  
Fosfatemia  
Uricemia

#### Orina de 24 horas

Creatininuria  
Calciuria  
Uricosuria  
Magnesuria  
Oxaluria  
Citraturia  
Natriuria  
Cistinuria cualitativa  
pH orina recién emitida

Más del 90% de los pacientes en los cuales se arriba al diagnóstico luego de un estudio metabólico **evitan la formación de nuevos cálculos.**

Dr. Rodolfo Spivacow

Se estiman **1.465.200** casos en Argentina



CABA  
prevalencia  
**3,96%**

Varones  
**4,35%**

Mujeres  
**3,62%**

### MANEJO DEL PACIENTE



Completa evaluación nefrológica.



Estudio metabólico de litiasis renal.



Tratamiento y control periódico.

**IDIM**  
SOMOS  
NUESTROS  
PACIENTES

## Litiasis Renal

Categoría: 1 tema en 1 minuto

Publicado: Lunes, 09 May 2016 00:02

Escrito por: Super User

Visitas: 17462

---

